

IIV Mikrofinanzfonds

1. Mikrofinanzfonds Deutschlands

MONATSBERICHT ZUM 29. FEBRUAR 2020

Wertentwicklung

Im Monat Februar investierte der IIV Mikrofinanzfonds 26 Millionen US-Dollar in unverbriefte Darlehensforderungen. Dadurch wurden im vergangenen Monat Mikrofinanzinstitute (MFIs) in Ecuador, Georgien und Kambodscha refinanziert.

Die Wertentwicklung lag in diesem Monat in der R-Klasse bei 0,04 Prozent. Damit erreichte der Fonds in der R-Klasse eine YTD-Rendite von 0,15 Prozent und eine annualisierte Rendite seit Auflage von 1,97 Prozent.

Anlagestrategie

Der Fonds investiert in Darlehen, die an MFIs in Entwicklungsländern vergeben wurden. Der Fokus liegt auf kleinen und mittleren MFIs, die vor allem in ländlichen Gebieten aktiv sind. Die MFIs dienen als Schaltstelle zwischen dem IIV Mikrofinanzfonds und dem Endkreditnehmer. Entsprechend gewissenhaft müssen die Institute ausgewählt werden. Der Auswahlprozess umfasst eine umfassende Länder-, Finanz- und Sektoranalyse sowie eine Überprüfung des MFIs vor Ort. Neben Finanzkennzahlen, Kredit-, Ausfall-, und Währungsrisiken wird auch die Qualität der Unternehmensführung bewertet. Es werden nur solche MFIs unterstützt, die auch im Hinblick auf ethische und soziale Aspekte unseren Kriterien entsprechen.

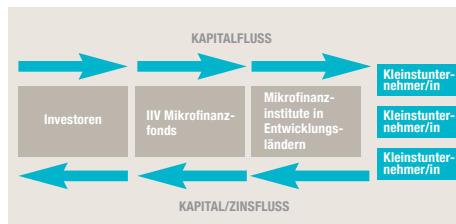
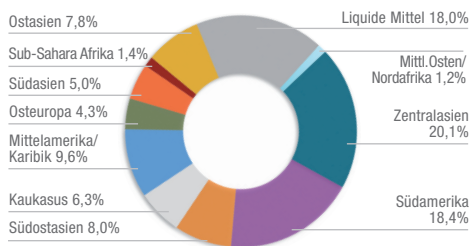


Foto: Nicole Kuhn Photography

Wertentwicklung und Kennzahlen

	R-Klasse
Anteilspreis ¹	98,39 EUR
Fondsvolumen in Mio.	319,82 EUR
Fondsvol. gesamt in Mio. ²	754,99 EUR
Monat	0,04%
Laufendes Jahr	0,15%
seit Auflage p. a. ³	1,97%
Erträge	ausschüttend
Volatilität (1 Jahr)	0,30%
Sharpe Ratio (seit Aufl.) ⁴	2,61
Max. Drawdown (seit Aufl.)	-0,83%

Zielregionen

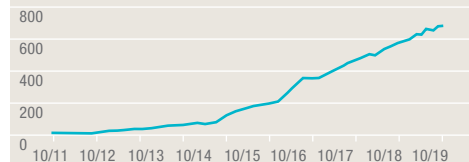


Darlehensforderungen (inkl. Stückzinsen)	82%
Kasse	16,2%
Fonds	1,8%

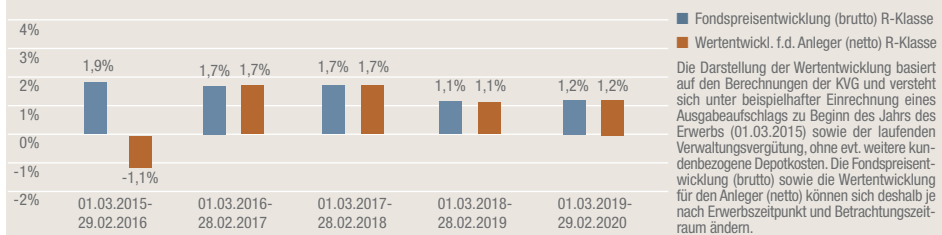
Ländergewichtung (Top 5)

Ecuador	13,73%
Usbekistan	7,02%
Mongolei	5,89%
Kirgisistan	5,73%
Mexiko	5,48%

Entwicklung des Fondsvolumens in Mio. EUR



Wertentwicklung 01.03.2015-29.02.2020⁵



Wertentwicklungshistorie⁵

	Jan	Feb	Mrz	Apr	Mai	Jun	Jul	Aug	Sep	Okt	Nov	Dez	Jahr
2020-R	0,11	0,04											0,15
2019-R	0,08	0,03	0,08	0,19	0,08	0,00	0,20	0,09	0,13	0,03	0,16	0,11	1,21
2018-R	-0,01	0,11	0,03	0,14	0,13	0,09	0,14	0,06	0,16	0,18	0,02	-0,01	1,06

Fondsfakten R-Klasse

Fondsname:	IIV Mikrofinanzfonds
Fondsart:	Publikumsfonds (Mikrofinanzfonds nach §222 KAGB)
Fondswährung:	EUR/gesichert
Anlageinstrumente:	Unverbriefte Darlehensforderungen
Mindestanlage:	100 EUR
Ausgabeaufschlag:	3%
Verwahrstellengebühr ⁶ :	0,05%
Verwaltungsgebühr ⁷ :	1,4% p.a.
Gesamtkostenquote (TER) ⁸ :	2,01% p.a.
Performance Fee:	keine
Käufe:	Monatlich, jeweils bis zum 20. Kalendertag vor dem relevanten Monatsende
Verkäufe:	jeweils zum 20. des Vormonats des relevanten Quartalsendes
Preisberechnung:	Monatlich
Bewertungsstichtag:	Monatsultimo
Kapitalverwaltungsgesellschaft:	HANSAINVEST Hanseatische Investment-GmbH, Kapstadtring 8, 22297 Hamburg www.hansainvest.com
Verwahrstelle:	Donner & Reuschel Aktiengesellschaft
Fondsmanager:	Invest in Visions GmbH
WKN:	A1H44T
ISIN:	DE000A1H44T1

¹Ohne Ausgabeaufschlag ²Inkludiert Volumen der AI-Klasse ³Oktober 2011 ⁴Sharpe Ratio, als risikoloser Zinssatz wird der 3-Monats-Euribor verwendet ⁵Berechnung nach der BVI-Methode. Die angegebene Wertentwicklung ist kein verlässlicher Indikator für die zukünftige Wertentwicklung.

⁶im TER enthalten ⁷Kann bis zu 1,8% betragen ⁸Stand 30.9.2018

IIV Mikrofinanzfonds

1. Mikrofinanzfonds Deutschlands

MONATSBERICHT ZUM 29. FEBRUAR 2020

Fondskommentar

Ecuador leidet seit 2014 unter dem niedrigen Ölpreis, der weniger Geld in die Staatskassen spült. Der Rückgang der Exporteinnahmen sowie strukturelle Probleme belasten zunehmend den Staatshaushalt des Landes. Parallel steigt der Reformdruck externer Geldgeber.

Im Februar 2019 hatte der rohstoffabhängige Andenstaat eine Kreditzusage des Internationaler Währungsfonds (IWF) über 4,2 Milliarden US-Dollar erhalten. Der IWF knüpft die Kreditlinie an konkrete Reformmaßnahmen zur Reduzierung der Schuldenlast und Förderung privatwirtschaftlicher Strukturen.

Vergangenen Herbst kam es zu landesweiten Protesten gegen ein umstrittenes Spardekret, das die Abschaffung der Treibstoffsubventionen vorsah und Geld in die Staatskassen spülen sollte. Mittlerweise hat die Regierung ein sozialverträgliches Steuerpaket verabschiedet. Der IWF hat Anfang des Jahres angekündigt, die ecuadorianische Regierung bei ihren Reformanstrengungen weiter unterstützen zu wollen.

Für Kleinunternehmer*innen in Ecuador bleibt Mikrofinanz eine wichtige Finanzierungsquelle. MFIs bleiben ein Eckpfeiler der lokalen Wirtschaft. Banco Solidario ist eines der größten MFIs im Land und langjähriger Kunde von Invest in Visions. Das MFI zeichnet sich durch seinen sozialen Fokus und seine finanzielle Stabilität aus. Die durchschnittliche Kredithöhe liegt bei 1.680 US-Dollar. Gegründet 1996, beleih das MFI zurzeit mehr als 292.566 Kreditnehmer.



Quelle: Banco Solidario

Ein positives Beispiel für Mikrofinanz ist Victoria Chávez, eine Restaurantbesitzerin aus Quito. Ihr erstes Darlehen erhielt sie vor über elf Jahren von Banco Solidario. Mit dem Geld hat sie es geschafft, sich ihr eigenes Restaurant aufzubauen. Früher hatte sie nur einen einfachen Straßenstand, heute bietet ihr Restaurant Platz für bis zu 50 Gäste. Victoria Chávez beschäftigt mehrere Mitarbeiter in Vollzeit.

Im Februar 2020 hat der IIV Mikrofinanzfonds das MFI Banco Solidario mit einem Darlehen in Höhe von 3 Millionen US-Dollar refinanziert.

Soziale Indikatoren

Anzahl Kreditnehmer durch den Fonds	320.139
Anteil Frauen	58%
Anteil Männer	42%
Durchschnittliche Kreditsumme	2.306 USD

Branchen

Dienstleistung	45%
Landwirtschaft	22%
Produktion	7%
Sonstige	26%

Laufendes Risikomanagement des Fonds

Das Risikomanagement des Fonds gewährleistet eine lückenlose und umfassende Überwachung der allgemeinen und spezifischen Risiken. Unser Kreditrisikomanagement basiert auf einem ganzheitlichen Risikoansatz und berücksichtigt neben instituts- und länderspezifischen Aspekten auch regulatorische und makroökonomische Risiken. Währungsrisiken werden weitestgehend abgesichert. Um die Risiken zu diversifizieren, unterliegen die Investitionen bestimmten vorgegebenen Restriktionen:

Maximale Investition pro MFI:	10% des Gesamtvermögens des Mikrofinanzfonds
Maximale Ländergewichtung:	15% des Gesamtvermögens des Mikrofinanzfonds pro Land
MFI Auswahlkriterien:	Bilanzsummengröße, Eigenkapitalausstattung, Kreditportfolioqualität, Profitabilität und soziale Rendite

Chancen und Risiken

Chancen

- Geringe Korrelation zu anderen Anlageklassen
- Geringe Volatilität
- Portfoliodiversifikation
- Soziale Rendite

Risiken

- Länder- und Kontraktionsrisiko
- Kredit- und Zinsrisiko
- Eingeschränkte Liquidität
- Währungsrisiken

Rechtlicher Hinweis: Dieses Dokument ist eine rein werbliche Marketing-Mitteilung. Das Recht zur Vervielfältigung, zur Weitergabe und zur Veröffentlichung (außer zum nicht gewerblichen Gebrauch) unterliegt unserer Genehmigung. Das Dokument stellt keinen Prospekt, kein Angebot, keine Beratung, Empfehlung oder Aufforderung zum Kauf, bzw. Verkauf eines Wertpapiers oder Bestätigung zu den Bedingungen eines solchen sowie keine Entscheidungsgrundlage für eine Anlage dar. Interessenten wird empfohlen, sich vor dem Abschluss eines Wertpapiergeschäfts von einer Bank oder einem unabhängigen Finanzberater anlage- und anlegergerecht beraten und über dessen Risiken aufklären zu lassen. Den Chancen eines Wertpapiers stehen Risiken (z. B. Wertminderungen, Kursschwankungen und Ausfallrisiken) gegenüber. Wertentwicklungen in der Vergangenheit sind keine verlässlichen Indikatoren für die Zukunft. Die Inhalte wurden nach bestem Wissen und sorgfältiger Prüfung erstellt. Gleichwohl können wir Irrtümer oder Druckfehler nicht völlig ausschließen. Die Richtigkeit der Informationen bezieht sich auf den Zeitpunkt ihrer Veröffentlichung. Politische oder wirtschaftliche Entwicklungen sowie die Änderung gesetzlicher Bestimmungen können zur Überholung der Aktualität der vorliegenden Informationen führen. Änderungen bleiben daher vorbehalten. Weitere Informationen und Unterlagen (insbes. Verkaufsprospekt, Anlagebedingen, aktuelle Halb-/Jahresberichte und die Wesentlichen Anlegerinformationen) können Sie in deutscher Sprache unter www.investinvisions.com/downloads.html abrufen.

Philosophie

Aggressives Profitstreben kann auch in der Mikrofinanzierung Schaden anrichten. Wir sind auf der Suche nach profitablen MFIs mit nachhaltiger Ausrichtung – und nicht nach reiner Gewinnmaximierung.

Durch unsere intensive Prüfung z.B. angemessener Zinssätze, transparenter Kreditberatung, Abdeckung ländlicher Gebiete und dem besonderen Fokus auf die Förderung von Frauen, stellen wir die soziale Ausrichtung der Investments sicher.

Die MFIs unterschreiben zu diesem Zweck die „Client Protection Principles“ der SMART-Kampagne und stehen zu deren Einhaltung. Dies beinhaltet die Begrenzung von Überschuldung der Mikrounternehmer und die respektvolle Behandlung der Kreditnehmer vor allem beim Forderungseinzug und dem Kreditverkauf.



Signatory of:



ökofinanz-21 e.V.
Netzwerk für nachhaltige Vermögensberatung®

Allgemeine Informationen

Fondsdomizil:	HANSAINVEST Hanseatische Investment-GmbH
Bilanzierungsverordnung:	KARBV
Geschäftsjahr:	1. Oktober bis 30. September (Erstes Geschäftsjahr: Beginn: 10.10.2011; Ende 30.09.2012)
Aufsichtsbehörde:	Bundesanstalt für Finanzdienstleistungsaufsicht (BaFin), Deutschland
Wirtschaftsprüfung:	KPMG AG, Tersteegenstr. 19-31, 40474 Düsseldorf