

IIV Mikrofinanzfonds

1. Mikrofinanzfonds Deutschlands

MONATSBERICHT ZUM 31. JANUAR 2020

Wertentwicklung

Im Monat Januar investierte der IIV Mikrofinanzfonds 5,25 Millionen US-Dollar und 1,5 Millionen Euro in unverbriefte Darlehensforderungen. Dadurch wurden im vergangenen Monat Mikrofinanzinstitute (MFIs) in Ecuador, El Salvador, Georgien und Paraguay refinanziert.

Die Wertentwicklung lag in diesem Monat in der I-Klasse bei 0,15 Prozent und in der R-Klasse bei 0,11 Prozent. Damit erreichte der Fonds in der I-Klasse eine YTD-Rendite von 0,15 Prozent und eine annualisierte Rendite seit Auflage von 2,48 Prozent. In der R-Klasse lagen die YTD-Rendite bei 0,11 Prozent und die annualisierte Rendite seit Auflage bei 1,99 Prozent.

Anlagestrategie

Der Fonds investiert in Darlehen, die an MFIs in Entwicklungsländern vergeben wurden. Der Fokus liegt auf kleinen und mittleren MFIs, die vor allem in ländlichen Gebieten aktiv sind. Die MFIs dienen als Schaltstelle zwischen dem IIV Mikrofinanzfonds und dem Endkreditnehmer. Entsprechend gewissenhaft müssen die Institute ausgewählt werden. Der Auswahlprozess umfasst eine umfassende Länder-, Finanz- und Sektoranalyse sowie eine Überprüfung des MFIs vor Ort. Neben Finanzkennzahlen, Kredit-, Ausfall-, und Währungsrisiken wird auch die Qualität der Unternehmensführung bewertet. Es werden nur solche MFIs unterstützt, die auch im Hinblick auf ethische und soziale Aspekte unseren Kriterien entsprechen.

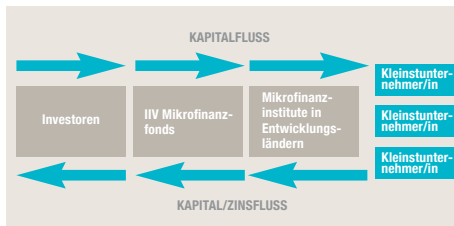


Foto: Nicole Kuhn Photography

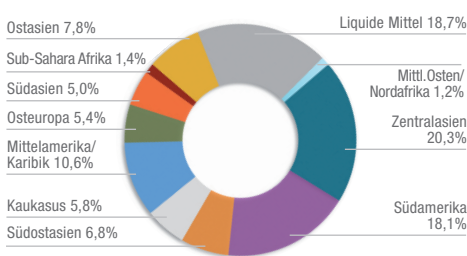
Fondsfakten

Fondsname:	IIV Mikrofinanzfonds
Fondsart:	Publikumsfonds (Mikrofinanzfonds nach §222 KAGB)
Fondswährung:	EUR/gesichert
Anlageinstrumente:	Unverbriefte Darlehensforderungen
Mindestanlage:	Privatanleger (R-Klasse): 100 EUR Institutionelle (I-Klasse): 30.000 EUR
Ausgabeaufschlag:	R-Klasse: 3% I-Klasse: 1%
Verwahrstellengebühr ⁶ :	R-Klasse: 0,05% I-Klasse: 0,05%
Verwaltungsgebühr ⁷ :	R-Klasse: 1,4% p.a. I-Klasse: 0,9% p.a.
Gesamtkostenquote (TER) ⁸ :	R-Klasse: 2,01% p.a. I-Klasse: 1,51% p.a.
Performance Fee:	keine
Käufe:	Monatlich, jeweils bis zum 20. Kalendertag vor dem relevanten Monatsende
Verkäufe:	Jeweils zum 20. des Vormonats des relevanten Quartalsendes
Preisberechnung:	Monatlich
Bewertungsstichtag:	Monatsultimo
Kapitalverwaltungsgesellschaft:	HANSAINVEST Hanseatische Investment-GmbH, Kapstadtring 8, 22297 Hamburg www.hansainvest.com
Verwahrstelle:	Donner & Reuschel Aktiengesellschaft
Fondsmanager:	Invest in Visions GmbH
WKN:	R-Klasse: A1H44T I-Klasse: A1H44S
ISIN:	R-Klasse: DE000A1H44T1 I-Klasse: DE000A1H44S3

Wertentwicklung und Kennzahlen

	R-Klasse	I-Klasse
Anteilspreis ¹	98,35 EUR	974,02 EUR
Fondsvolumen in Mio.	316,16 EUR	418,50 EUR
Fondsvol. gesamt in Mio. ²	746,65 EUR	
Monat	0,11%	0,15%
Laufendes Jahr	0,11%	0,15%
seit Auflage p. a. ³	1,99%	2,48%
Erträge	ausschüttend	
Volatilität (1 Jahr)	0,27%	0,27%
Sharpe Ratio (seit Aufl.) ⁴	2,58	3,10
Max. Drawdown (seit Aufl.)	-0,83%	-0,82%

Zielregionen

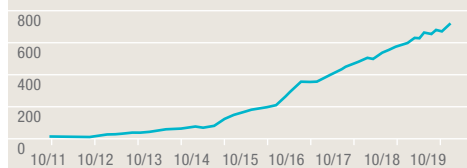


Darlehensforderungen (inkl. Stückzinsen)	81,3%
Kasse	16,9%
Fonds	1,8%

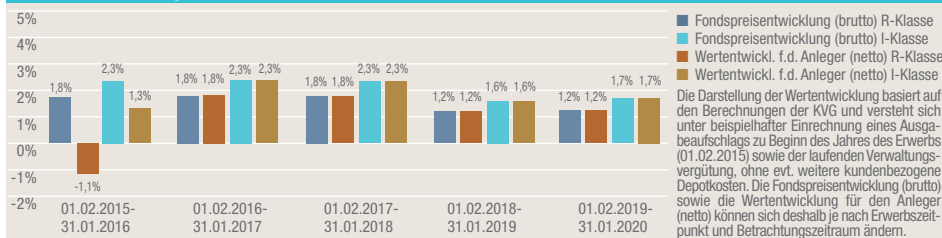
Ländergewichtung (Top 5)

Ecuador	13,47%
Usbekistan	7,10%
Mongolei	5,93%
Kirgisistan	5,76%
Mexiko	5,54%

Entwicklung des Fondsvolumens in Mio. EUR



Wertentwicklung 01.02.2015-31.01.2020⁵



Die Darstellung der Wertentwicklung basiert auf den Berechnungen der KVG und versteht sich unter beispielhafter Einrechnung eines Ausgabeaufschlags zu Beginn des Jahres des Erwerbs (01.02.2015) sowie der laufenden Verwaltungsvergütung, ohne evt. weitere kundenbezogene Depotkosten. Die Fondspreisentwicklung (brutto) sowie die Wertentwicklung für den Anleger (netto) können sich deshalb je nach Erwerbszeitpunkt und Betrachtungszeitraum ändern.

Wertentwicklungshistorie⁵

	Jan	Feb	Mrz	Apr	Mai	Jun	Jul	Aug	Sep	Okt	Nov	Dez	Jahr
2020-R	0,11												0,11
2020-I	0,15												0,15
2019-R	0,08	0,03	0,08	0,19	0,08	0,00	0,20	0,09	0,13	0,03	0,16	0,11	1,21
2019-I	0,11	0,08	0,12	0,24	0,11	0,03	0,25	0,13	0,18	0,04	0,21	0,16	1,67
2018-R	-0,01	0,11	0,03	0,14	0,13	0,09	0,14	0,06	0,16	0,18	0,02	-0,01	1,06
2018-I	0,04	0,15	0,07	0,18	0,17	0,14	0,18	0,10	0,21	0,22	0,06	0,03	1,56

¹Ohne Ausgabeaufschlag ²Inkludiert Volumen der AI-Klasse ³Oktober 2011 ⁴Sharpe Ratio, als risikoloser Zinssatz wird der 3-Monats-Euribor verwendet ⁵Berechnung nach der BVI-Methode. Die angegebene Wertentwicklung ist kein verlässlicher Indikator für die zukünftige Wertentwicklung.

⁶im TER enthalten ⁷Kann bis zu 1,8% betragen ⁸Stand 30.9.2018

IIV Mikrofinanzfonds

1. Mikrofinanzfonds Deutschlands

MONATSBERICHT ZUM 31. JANUAR 2020

Fondskommentar

Für Myanmar dürfte 2020 ein richtungsweisendes Jahr werden. Im Herbst finden die landesweiten Parlamentswahlen statt, die mit der Hoffnung verbunden sind, eine Lösung für den weiterhin schwelenden Rohingya-Konflikt zu finden.

Volkswirtschaftlich boomt das Land nach der politischen und wirtschaftlichen Öffnung. Für das Jahr 2018/19 wird eine Zunahme des Bruttoinlandsprodukts (BIP) um 6,3 Prozent erwartet. Trotz der geringen Produktivität vieler inländischer Unternehmen entwickeln sich vor allem die privaten Wirtschaftszweige sehr positiv. Im Jahr 2018 lag das durchschnittliche Jahreseinkommen bei nur 1.325 US-Dollar pro Kopf. Armut ist insbesondere in den ländlichen Gebieten abseits der Ballungsräume noch weit verbreitet. Allerdings ist positiv zu verzeichnen, dass sich der Armutsanteil zwischen 2005 und 2017 von 48,1 Prozent auf 24,7 Prozent halbiert hat.

Das MFI Alliance Myanmar ist auf die Förderung von Unternehmerinnen und die Vergabe von Gruppenkrediten spezialisiert. Über 80 Prozent der Darlehen werden an Frauen ausbezahlt. 50 Prozent der Kunden leben in ländlichen Gebieten. Das Kreditportfolio beläuft sich auf 27,8 Millionen US-Dollar. Die durchschnittliche Kredithöhe liegt bei weniger als 200 US-Dollar. Gegründet 2016, beleih das MFI zurzeit mehr als 148.000 Kreditnehmer.



Quelle: Alliance Myanmar

Ein positives Beispiel für Mikrofinanz ist die Kleinunternehmerin Cho Mar, eine Schuhmacherin aus Mandalay. Täglich produziert sie mit ihren fünf Mitarbeiterinnen 70 handgenähte Sandalen. Mit den Einnahmen konnte Cho Mar gemeinsam mit ihrem Mann ein Stück Land erwerben und ihr eigenes Haus bauen. Zudem war es der jungen Frau möglich, Geld für die Ausbildung ihrer drei Kinder zurückzulegen.

Der IIV Mikrofinanzfonds hat das MFI Alliance Myanmar mit einem Darlehen in Höhe von 3 Millionen US-Dollar refinanziert.

Soziale Indikatoren		Branchen	
Anzahl Kreditnehmer durch den Fonds	320.139	Dienstleistung	45%
Anteil Frauen	58%	Landwirtschaft	22%
Anteil Männer	42%	Produktion	7%
Durchschnittliche Kreditsumme	2.306 USD	Sonstige	26%

Laufendes Risikomanagement des Fonds

Das Risikomanagement des Fonds gewährleistet eine lückenlose und umfassende Überwachung der allgemeinen und spezifischen Risiken. Unser Kreditrisikomanagement basiert auf einem ganzheitlichen Risikoansatz und berücksichtigt neben instituts- und länderspezifischen Aspekten auch regulatorische und makroökonomische Risiken. Währungsrisiken werden weitestgehend abgesichert. Um die Risiken zu diversifizieren, unterliegen die Investitionen bestimmten vorgegebenen Restriktionen:

Maximale Investition pro MFI:	10% des Gesamtvermögens des Mikrofinanzfonds
Maximale Ländergewichtung:	15% des Gesamtvermögens des Mikrofinanzfonds pro Land
MFI Auswahlkriterien:	Bilanzsummengröße, Eigenkapitalausstattung, Kreditportfolioqualität, Profitabilität und soziale Rendite

Chancen und Risiken

Chancen

- Geringe Korrelation zu anderen Anlageklassen
- Geringe Volatilität
- Portfoliodiversifikation
- Soziale Rendite

Risiken

- Länder- und Kontraktionsrisiko
- Kredit- und Zinsrisiko
- Eingeschränkte Liquidität
- Währungsrisiken

Rechtlicher Hinweis: Dieses Dokument ist eine rein werbliche Marketing-Mitteilung. Das Recht zur Vervielfältigung, zur Weitergabe und zur Veröffentlichung (außer zum nicht gewerblichen Gebrauch) unterliegt unserer Genehmigung. Das Dokument stellt keinen Prospekt, kein Angebot, keine Beratung, Empfehlung oder Aufforderung zum Kauf, bzw. Verkauf eines Wertpapiers oder Bestätigung zu den Bedingungen eines solchen sowie keine Entscheidungsgrundlage für eine Anlage dar. Interessenten wird empfohlen, sich vor dem Abschluss eines Wertpapiergeschäfts von einer Bank oder einem unabhängigen Finanzberater anlage- und anlegergerecht beraten und über dessen Risiken aufklären zu lassen. Den Chancen eines Wertpapiers stehen Risiken (z. B. Wertminderungen, Kursschwankungen und Ausfallrisiken) gegenüber. Wertentwicklungen in der Vergangenheit sind keine verlässlichen Indikatoren für die Zukunft. Die Inhalte wurden nach bestem Wissen und sorgfältiger Prüfung erstellt. Gleichwohl können wir Irrtümer oder Druckfehler nicht völlig ausschließen. Die Richtigkeit der Informationen bezieht sich auf den Zeitpunkt ihrer Veröffentlichung. Politische oder wirtschaftliche Entwicklungen sowie die Änderung gesetzlicher Bestimmungen können zur Überholung der Aktualität der vorliegenden Informationen führen. Änderungen bleiben daher vorbehalten. Weitere Informationen und Unterlagen (insbes. Verkaufsprospekt, Anlagebedingen, aktuelle Halb-/Jahresberichte und die Wesentlichen Anlegerinformationen) können Sie in deutscher Sprache unter www.investinvisions.com/downloads.html abrufen.

Philosophie

Aggressives Profitstreben kann auch in der Mikrofinanzierung Schaden anrichten. Wir sind auf der Suche nach profitablen MFIs mit nachhaltiger Ausrichtung – und nicht nach reiner Gewinnmaximierung.

Durch unsere intensive Prüfung z.B. angemessener Zinssätze, transparenter Kreditberatung, Abdeckung ländlicher Gebiete und dem besonderen Fokus auf die Förderung von Frauen, stellen wir die soziale Ausrichtung der Investments sicher.

Die MFIs unterschreiben zu diesem Zweck die „Client Protection Principles“ der SMART-Kampagne und stehen zu deren Einhaltung. Dies beinhaltet die Begrenzung von Überschuldung der Mikrounternehmer und die respektvolle Behandlung der Kreditnehmer vor allem beim Forderungseinzug und dem Kreditverkauf.



Allgemeine Informationen

Fondsdomizil:	HANSAINVEST Hanseatische Investment-GmbH
Bilanzierungsverordnung:	KARBV
Geschäftsjahr:	1. Oktober bis 30. September (Erstes Geschäftsjahr: Beginn: 10.10.2011; Ende 30.09.2012)
Aufsichtsbehörde:	Bundesanstalt für Finanzdienstleistungsaufsicht (BaFin), Deutschland
Wirtschaftsprüfung:	KPMG AG, Tersteegenstr. 19-31, 40474 Düsseldorf